

# 学生网上选课管理办法

心或不参加课程学习和考核者，该课程成绩记为不通过或按缺考处理，并记载在成绩单中，不能取得相应的学分。

**第三条** 如所选课程为纯面授课程，学生必须按教务处下达的课表在指定的时间、地点上课。未经办理手续而擅自转移课堂，不能获得该门课的学分。

**第四条** 如所选课程为含部分网络授课课程，学生必须按照教务处下达的部分网络授课的课表要求上课，其余网络授课学时需听从授课教师要求去网络进行学习。

**第五条** 学生不得擅自代替他人选课。违反规定者，将按学校有关规定严肃处理。

## 第二章 选课管理的基本原则与要求

**第六条** 每学期在学生选课前，教务处下达新学期选修课程的开课计划，各二级学院辅导员、兼课班主任对学生进行宣传动员，并依据学生个人的实际情况对学生进行选课指导。

**第七条** 学生应根据本专业教学计划和自己的学习能力选修相应课程。三年修满选修课学分累计不低于16学分，其中专业选修课学分累计不低于8学分，限定选修课学分累计不低于8学分。

**第八条** 学生通过校园数字化信息平台进行选课。新生第一次登陆校园数字化信息平台时，首先须更改密码，确保更改后的密码只限本人知道和使用。因学生个人原因，导致密码保存不当，被他人盗刷选课结果的，责任由学生本人承担。

**第九条** 选课属于教学活动的一部分，学生必须在学校规定的选课时间范围内完成本人的选课，并对自己的选课行为负责。

**第十条** 选修人数低于30人的选修课程原则上不予开班，不符合开班要求的选修课程将从开课计划中取消，选修此类课程的同学可按教务处统一要求进行补、退、改选或课程调剂。

**第十一条** 选课工作过程及其要求

选课工作共分三个阶段进行：

1. 第一阶段：学生可在能够上网的任何地方，自由选、退自己的课程。在此期间，学生如遇疑难问题，可向所在二级学院和教务处咨询。

第一阶段选课结束后，教务处于三个工作日内将不能开班的选修课班次结果公布。请相关二级学院及


退选课,学生本人可到教务外指岗地点进行补、退、改选课。届时教务处人员在场给予指导解决。

3. 第二阶段结束后,选课时间关闭。教务处不再办理任何补、退、改选课手续。各二级学院可从“正方教务管理系统”查询学生的选课信息,各二级学院学生可从“数字化校园信息平台”查询本人的最终选课结果。


## 第十二条 选课流程

1、登录数字化校园信息平台,地址: <http://www.tjpu.edu.cn>。

2、进入数字化校园信息平台,点击“我的应用”按钮,如图1所示。





3、进入之后在学生个人服务中心的左侧点击教务系统,如果在“我的应用”找不到教务系统,请点击“我的应用”右侧的“齿轮按钮”,添加教务系统即可。




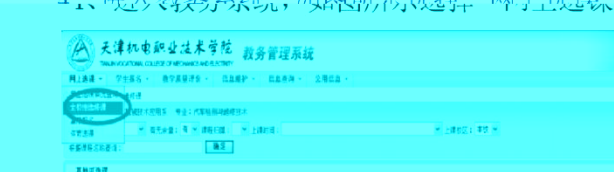
4、进入教务系统,如图所示选择“网上选课”——“全校性公选课”。



5、进入全校性公选课,如图2所示,选择要选的课程,点击“选课”按钮,如图3所示。



6、选课成功后,如图4所示,显示选课成功信息。



5. 进入到选课界面后，按照要求选择心仪的选修课程，选择完毕后点击右下方的提交



6. 在规定的选课时间学生可以退选，重新再选择

